

Guia prático de instalação

Escadas

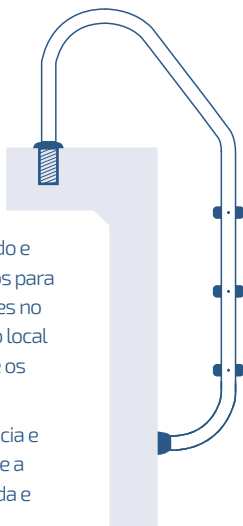
1. Introdução

As escadas para piscinas Inaqua[®], foram desenvolvidas para atender os mais diversos tipos de instalações, tornando acessível aos banhistas a entrada e saída da piscina com muito conforto e segurança.

Nossa linha oferece 3 modelos de escadas, **Tradicional** (2, 3, 4 ou 5 degraus), **Marinheiro** (2, 3, 4 ou 5 degraus) e **Facility** (2, 3, 4 ou 5 degraus), todas confeccionadas em Aço Inox 304, com design projetado para atender as mais diversas necessidades. Também oferecemos opções de degraus em aço inox ou plástico, nos modelos anatômico.

2. Instalação

- Antes de realizar a montagem da escada, retire completamente a película protetora dos degraus e faça a limpeza com água e detergente neutro.
- Posicione a escada montada no local desejado e faça a marcação dos furos para concretar os chumbadores no solo. Após a marcação do local exato dos furos, concrete os chumbadores.
- Aguarde sua total aderência e secagem no solo para que a escada possa ser instalada e removida normalmente.



! Importante

As escadas podem sofrer pequenas variações dimensionais durante a fabricação ou até mesmo no transporte, portanto, utilize sempre o produto final como gabarito de instalação.

! Atenção !!

Os produtos desenvolvidos em Aço Inox 304, **não podem ser instalados em piscinas tratadas com gerador de cloro a base de sal ou ionizador.**

O processo de eletrólise gerada por estes equipamentos provocará oxidação prematura no material que não é coberta pela garantia. Nestes casos, indicamos a instalação de acessórios em aço inox 316, comercializado pela empresa apenas em condições especiais mediante consulta prévia na fábrica. Entre em contato com o representante da sua região.

3. Limpeza



A limpeza do **aço inox** deve ser feita com água e detergente neutro com um pano ou esponja macia. A limpeza dos **degraus em ABS** deve ser feito com escova de cerdas macias.



✗ Não use produtos abrasivos, como esponjas de aço ou produtos químicos agressivos que possam arranhar a superfície.



✗ Não deixe resíduos de sabão ou detergente na superfície do inox.

4. Quanto a utilização do produto

Este produto tem como finalidade exclusiva o auxílio à entrada e saída dos banhistas da piscina, não pode ser usada como trampolim, apoio para hidroginástica, banco, ou outro meio que fuja da sua real finalidade.

Os modelos de escada suportam um peso máximo por degrau de maneira estática, ou seja, absorve a subida e descida normal de um banhista.



Importante: Nunca pule no degrau ou utilize-o como trampolim, pois a força exercida sobre o mesmo será potencializada, podendo causar deformações permanentes e até quebra do degrau da escada.

5. Modelos e medidas

Os modelos têm como característica sua estrutura tubular acessível que atende as mais diversas necessidades, além de ser compatível com todos os modelos de degraus da linha Inaqua®.

O modelo Facility tem como diferencial a inclinação dos degraus para facilitar a entrada e saída da piscina para: idosos, deficientes físicos, gestantes, obesos entre outras pessoas que necessitam de um acesso mais cômodo e seguro no seu lazer.

Todas as escadas são recomendadas para piscinas **Privativas** (residenciais). Para uso em piscinas **Públicas** (clubes, academias, escolas, condomínios, hotéis, motéis e residências com piscinas para locação), é recomendado o uso de degraus de aço inox.

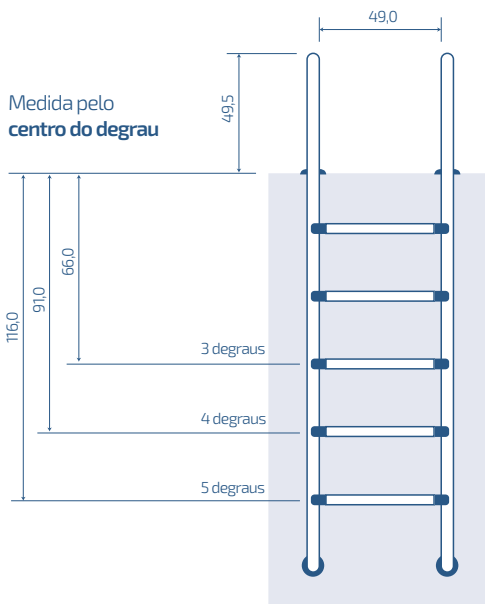
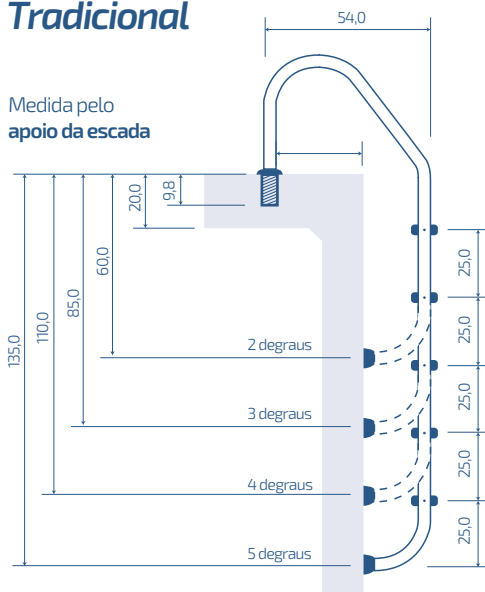
6. Peso suportado

Escada **Tradicional**: 100kg/banhista

Escada **Marinheiro**: 100kg/banhista

Escada **Facility**: 100kg/banhista

Escada Tradicional



Capacidade máxima, peso por banhista: **100kg**
Escada para uso em piscinas: **Privativas (residenciais)**

⚠ Importante

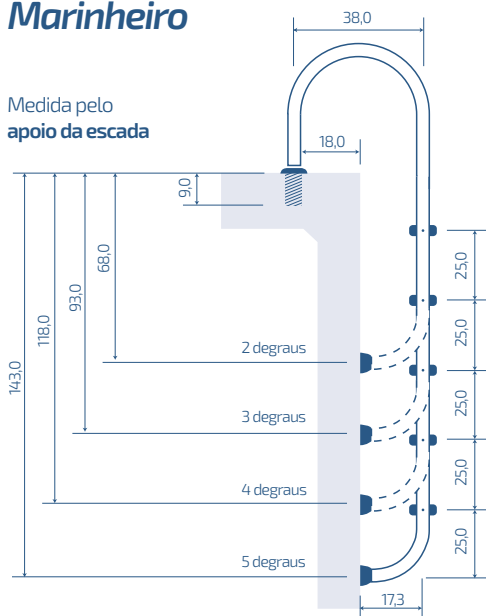
O não cumprimento às instruções que constam neste manual, referentes ao limite máximo de peso do banhista, bem como, a utilização correta e a vida útil do degrau, pode ocasionar desde quebra prematura do produto, até acidentes graves na utilização da escada.

Recomendação ideal de condições químicas da água

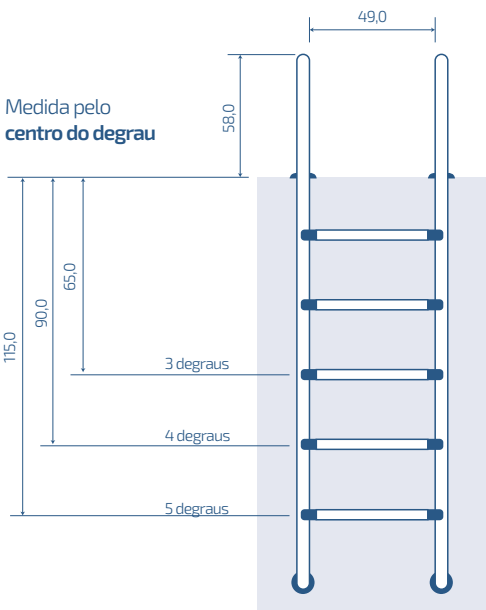
pH	Cloro	Alcalinidade	Dureza de água
7,2 a 7,6	1,0 a 3,0 ppm	80 a 100 ppm	175 a 225 ppm

Escada Marinheiro

Medida pelo apoio da escada



Medida pelo centro do degrau

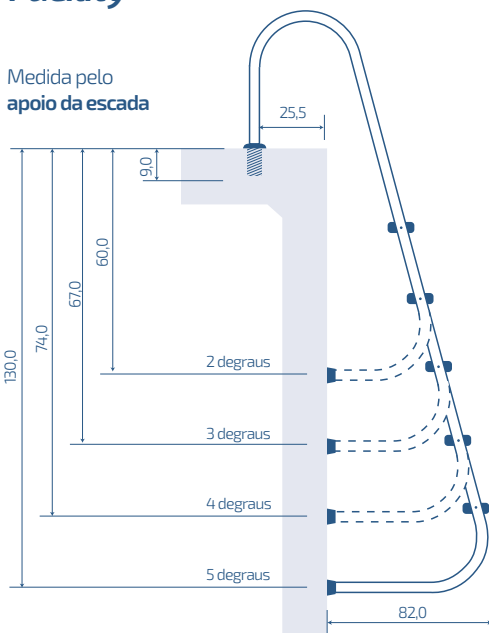


Capacidade máxima, peso por banhista: **100 kg**
Escada para uso em piscinas: **Privativas (residenciais)**

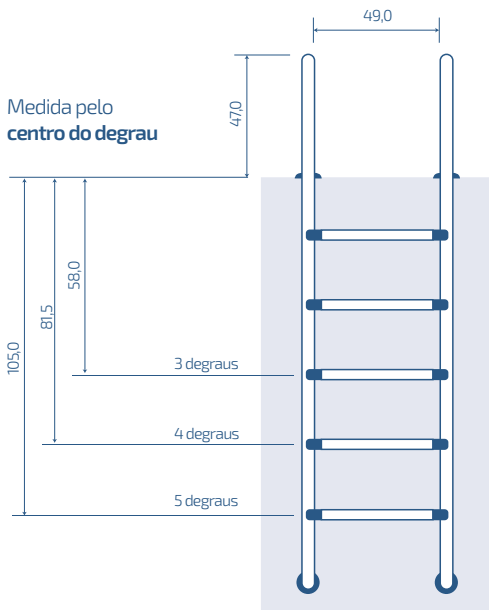
Escada Facility

* medidas em cm

Medida pelo apoio da escada



Medida pelo centro do degrau



Capacidade máxima, peso por banhista: **100 kg**
Escada para uso em piscinas: **Privativas ou Públicas (clubes, hotéis, ...)**

Termo de Garantia

1. Introdução a garantia

As escadas da Inaqua® são produzidas em aço inox cuja propriedade é de boa resistência mecânica e antiferrugem, desde que, os cuidados na instalação, transporte e utilização sejam respeitados.

O pH da água deve se manter entre 7,2 e 7,6. Valores diferentes disso podem comprometer a durabilidade do inox.

Importante

Este produto não pode ser empilhado, arremessado, nem sofrer choques e quedas durante seu manuseio.

No momento da instalação e da sua utilização este produto não pode, em hipótese alguma, sofrer esforço mecânico, tais como:

- Ser utilizado como apoio para de mão ou parte do corpo;
- Ser utilizado como trampolim;
- Ser utilizado como assento ou porta objetos.

O produto sai de fábrica embalado, revisado e em perfeito estado, se os cuidados citados acima não forem respeitados e cumpridos, o produto pode sofrer avarias permanentes, desde, empenamento, deformação, riscos e até ruptura de solda.

Todos esses fatores, se comprovados mediante análise, implicarão na perda de garantia concedida de fábrica, portanto, no ato do transporte e da instalação, verifique imediatamente o estado do produto recebido.

2. Prazo da garantia

A garantia inicia-se a partir da data de emissão da nota fiscal de compra e venda, no prazo de 1 (um) ano (já inclusos o prazo de 90 (noventa) dias obrigatórios determinado pelo Código de Defesa do Consumidor).

3. Transporte

Caso haja necessidade de enviar o equipamento para a fábrica, as despesas com embalagem, frete e seguro serão de responsabilidades do remetente.

4. Cobertura e perda da garantia

Este produto tem garantia contra defeito de fabricação. Esta garantia não cobre peças de reposição. Não nos responsabilizamos por danos causados a outros equipamentos/acessórios que não sejam de nossa fabricação/distribuição.

Esta garantia será cancelada caso ocorram defeitos provados por:

- Danos sofridos pelo produto em consequência de quedas acidentais, maus tratos, manuseio inadequado e instalação incorreta;
- Danos provados por negligência, imperícia, mau uso, instalação incorreta, queda por esforço mecânico, surtos de tensão pela rede elétrica;
- Danos causados aos acabamentos por limpeza inadequada (produtos químicos, solventes, palha de aço, esponja dupla fase);
- Armazenamento da escada juntamente com cloro;
- Nível de pH da água abaixo de 7,2 ou acima de 7,6;
- Produtos que foram reparados por pessoas não autorizadas pela Inaqua®;
- Objetos estranhos no interior do produto que prejudiquem ou impossibilitem o seu funcionamento.

5. Documento

Caso o produto apresente defeito, entre em contato com a loja onde a compra foi efetuada. É necessário a apresentação deste certificado acompanhado da respectiva nota fiscal de compra.

G A R A N T I A	
Data da venda: _____ / _____ / _____	Carimbo da Loja
Número da NF: _____	
Cliente/Razão Social: _____	

